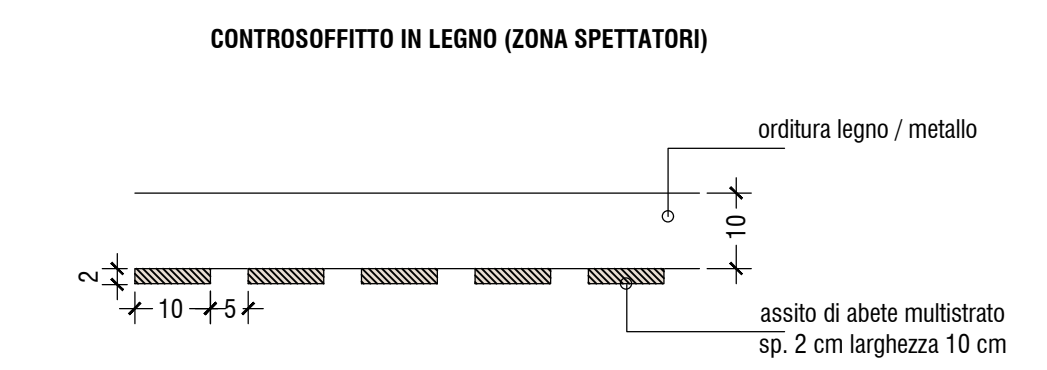
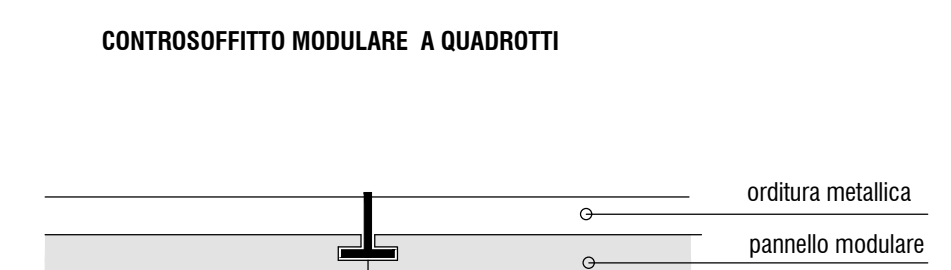
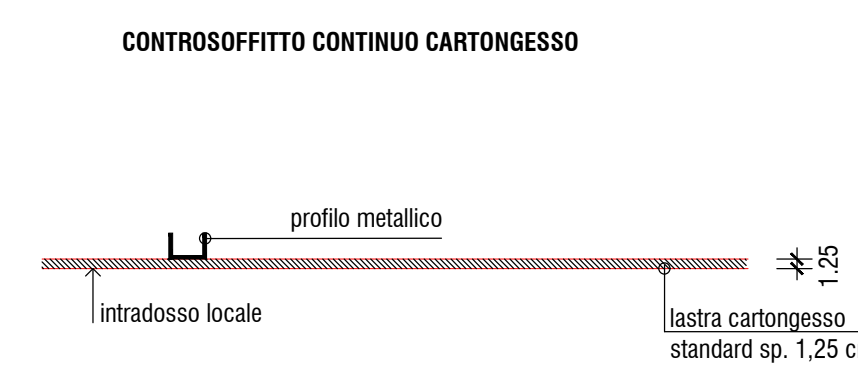


Pianta piano ± 9.30

3.1 DISIMPEGNO superficie 12.64mq altezza 2.40m pavimento gres pareti c.a. vista / prefabbricato soffitto cartongesso zoccolino legno	3.2 ANTIBAGNO superficie 5.40mq altezza 2.40m pavimento gres pareti prefabbricato soffitto cartongesso zoccolino -	3.3 W.C. superficie 3.45mq altezza 2.40m pavimento gres pareti prefabbricato soffitto cartongesso zoccolino -	3.4 W.C. superficie 1.13mq altezza 2.40m pavimento gres pareti prefabbricato soffitto cartongesso zoccolino -	3.5 ANTIBAGNO superficie 5.55mq altezza 2.40m pavimento gres pareti prefabbricato soffitto cartongesso zoccolino -	3.6 W.C. superficie 3.48mq altezza 2.40m pavimento gres pareti prefabbricato soffitto cartongesso zoccolino -	3.7 W.C. superficie 3.48mq altezza 1.20m pavimento gres pareti prefabbricato soffitto cartongesso zoccolino -
3.9 superficie 8.33mq altezza variabile pavimento gres pareti prefabbricato / c.a. vista / cartongesso soffitto c.a. vista zoccolino legno	3.10 ATRIO INGRESSO superficie 28.82mq altezza variabile pavimento gres pareti c.a. vista / cartongesso soffitto c.a. vista zoccolino legno	3.11 RIPOSTIGLIO superficie 2.71mq altezza 2.80m pavimento gres pareti cartongesso soffitto gres / prefabbricato zoccolino legno	3.12 TRIBUNE spettatori superficie 122.20mq altezza - pavimento gres pareti - soffitto legno prefabbricato zoccolino legno	3.13 SERVIZI BAR superficie 5.05mq altezza 2.40m pavimento gres pareti cartongesso soffitto cartongesso zoccolino legno	3.14 W.C. predisposizione superficie 2.03mq altezza 2.40m pavimento gres pareti gres soffitto cartongesso zoccolino -	3.8 LOCALE TECNICO superficie 41.29mq altezza 2.50m pavimento gres pareti rustico soffitto rustico zoccolino gres



MANDANTE:
 Tiribio e Fama
 Arch. Giuseppe Spò

COLLABORATORI:
 Tiribio e Fama
 Ing. Giulio Gastaldi - Progettazione impianti meccanici

Tiribio e Fama
 P. J. Daniele Ferrè - Progettazione impianti elettrici

ESM ScaramelliniMarconiEngineering
 03021 - Via S. Antonio 21 - Civitavecchia (VT) - Italia
 Tel. +39 0776 411111 - Fax +39 0776 411112
 www.esm.it

COMUNE DI CIVO
 PROVINCIA DI SONDRIO
 AMMINISTRAZIONE COMUNALE DI CIVO
 Piazza S. Maria, 65
 23018 - Civo (SO)

PROGETTO ESECUTIVO

REALIZZAZIONE POLO SPORTIVO
 COMPRESORIALE IN FRAZIONE SERONE NEL
 COMUNE DI CIVO
 C.U.P. - 441B21014300002

STRATIGRAFIE ORIZZONTALI
 pavimenti e controsoffitti

A.015.4

Scale: 1:50 1:10
 Data: Settembre 2024
 Revisione: Rev. 01 12.09.2025
 Foglio: 21011